

Online Booking?

Für Ihre Kurse, Seminare und Events


**edooobox.com**

Anleitung:

**Mehrwertsteuer**

## Mehrwertsteuer / Umsatzsteuer

In den edoobox Einstellungen können Sie unter **Abrechnungs Einstellungen** Ihre MwSt. Nummer hinterlegen und beliebig viele MwSt.-%-Sätze erfassen. **Aktivieren** Sie die Sätze, die Sie benutzen möchten. Sie können entscheiden, ob alle Preise inklusive oder exklusive MwSt. angegeben werden sollen.



**Abrechnungs Einstellungen**

**Haben Sie eine MwSt.-Nummer:**  
Um die Mwst ausweisen zu können, benötigt edoobox Ihrer Mwst Nummer. Sie können pro Mwst Nr. beliebig viele %-Sätze erfassen.


[Erfassen / Bearbeiten](#)

**Alle Preise in Ihrem edoobox Konto sind inklusive oder exklusive MwSt?**  
☐ Inklusive ☒ Exklusive

Bei jedem neuen Angebot legen Sie fest, welcher MwSt.-%-Satz gelten soll. Standardmässig ist immer **Keine** ausgewählt.


**Kasse Informationen**

**Preiskategorien:**

	Name	Preis	Verfügbar	
⬆ ⬆	★ Standard Preis	300.00	∞	

[+ Neue Preiskategorie](#)

**Währung:** Deutschland - €

**MwSt inklusive:** Keine

Erstellte Leistungsgruppen können ebenfalls MwSt. enthalten. Leistungsgruppen können vom Angebot abweichende MwSt.-%-Sätze haben. Um auf diese Abweichung aufmerksam zu machen wird die Leistung in der Angebotsdarstellung rot umrandet dargestellt.


**Leistungsgruppe bearbeiten**

Status: ☒ Aktiv ☐ Inaktiv

Standard: ☐ Ja ☒ Nein

Titel:

Währung: Deutschland - €

**MwSt:** Keine

Beschreibung: (fakultativ)

[Speichern](#) [Abbrechen](#)